


Panel LED 60x60










Panel de incrustar de alta eficiencia luminica y alta potencia, excelente disipación de calor, ahorra energia, solo consume un 30% comparado con luminarias que emiten la misma cantidad de luz.



Aplicaciones

- ✓ Oficinas, salas de juntas
- ✓ Centros comerciales
- ✓ Instalaciones deportivas
- ✓ Baños, cocinas
- ✓ Recepciones, salas de espera
- ✓ Hospitales, consultorios y habitaciones

Especificaciones

	Potencia	48W		Reproducción de color (CRI)	80
	Material	Aluminio y policarbonato		Voltaje	AC100-120 50HZ/60HZ
	IP	20		Vida útil	30.000 Horas
	Ángulo	120°		Lumens	3530 lm
	Color	4000K-5500K			

Dibujo estructural del producto

